

Instrukcja korzystania z MOL NET+

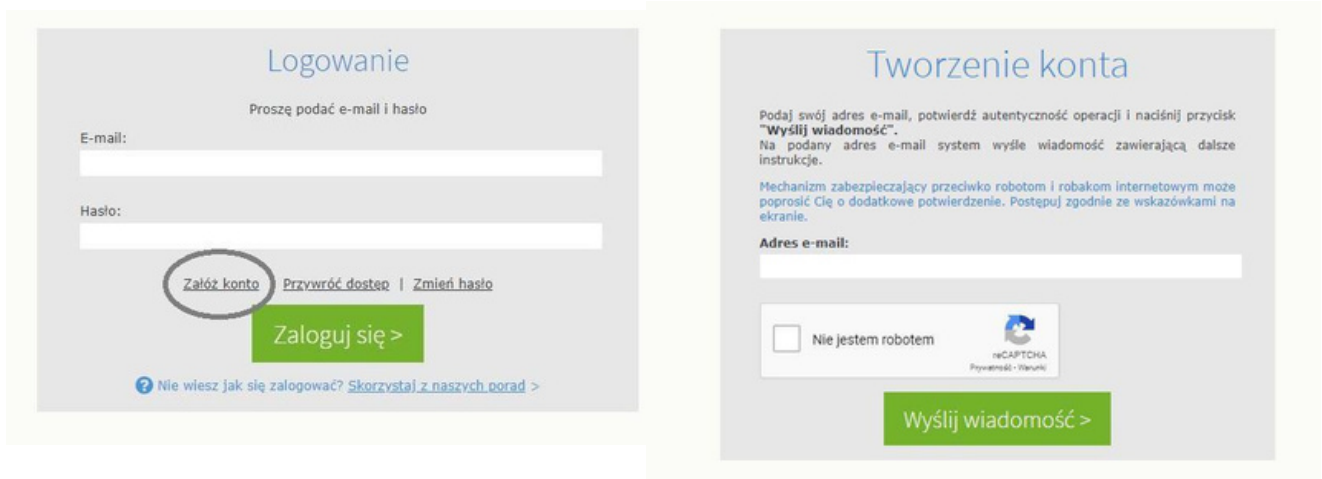
Jeśli czytelnik loguje się po raz pierwszy do katalogu OPAC powinien najpierw podać w bibliotece **swój e-mail** (można też wysłać te dane przez dziennik elektroniczny do M. Wasielewskiej-Saja albo na adres: biblioteka.spkrawce@op.pl)

Teraz należy wejść na stronę: <https://m025242.molnet.mol.pl>



1. Kliknąć na ikonkę kluczyka w prawym górnym rogu

2. Postępując się opcją "Założ konto" podaj swojego e-maila (**taki jaki podałeś bibliotece**), na który zostaje wysłany link aktywacyjny. Jeśli mamy problem z zalogowaniem, to należy skontaktować się z nauczycielem bibliotekarzem w celu sprawdzenia, bądź dodania brakującego e-maila .



Podsumowanie operacji

Wysłano wiadomość na zapisany w systemie adres e-mail. Wiadomość zawiera dalsze instrukcje uzyskania dostępu do systemu. Proszę sprawdzić skrzynkę poczty elektronicznej i postępować zgodnie ze wskazówkami zapisanymi w wiadomości.

W szczególnych przypadkach konfiguracji usługi poczty elektronicznej wiadomość może zostać potraktowana jako niechciana lub zostać zablokowana przez jakiś inny mechanizm filtrowania treści. W takim przypadku należy sprawdzić wszystkie możliwe foldery poczty przychodzącej, począwszy od skrzynki odbiorczej a skończywszy na folderach z wiadomościami odfiltrowanymi.

3. Sprawdzić swoją pocztę internetową z nową wiadomością



Rejestr Użytkowników

Aktywacja konta/przypomnienie hasła -

4. Kliknąć link w treści wiadomości.

Dzień dobry!

Otrzymaliśmy prośbę o aktywację konta/przypomnienie hasła dla użytkownika:

Aby aktywować konto/przypomnieć hasło, kliknij poniższy link:

<https://cufs.vulcan.net.pl:443/m000552/AccountManage/UnlockResponse/Default/b79036a6-78ec-4d0a-bbcb-883ffb91caad>

Jeśli prośba nie pochodzi od Ciebie, zignoruj tę wiadomość.

5. Ustawić nowe hasło zgodnie z wymaganiami.

Aktywacja konta


Aby aktywować konto kazimierz.molnet@molnet.pl podaj nowe hasło i potwierdź autentyczność operacji.
Następnie naciśnij przycisk "Ustaw nowe hasło".

Mechanizm zabezpieczający przedwio robotom i robotem internetowym może poprosić Cię o dodatkowe potwierdzenie. Postępuj zgodnie ze wskazówkami na ekranie.

Nowe hasło:

Powtórz nowe hasło:

Nie jestem robotem

 reCAPTCHA
Prywatność - Wskazówki

Ustaw nowe hasło >

Hasło musi spełniać następujące wymagania:

- długość hasła: co najmniej 8,
- liczba wielkich liter: co najmniej 1,
- liczba cyfr: co najmniej 1,
- liczba znaków niealfanumerycznych (nie liter i nie cyfr): co najmniej 0
- ważność hasła (liczba dni po których hasło wygasa): 30,
- unikalność hasła (liczba dni w których hasło nie może się powtórzyć): 180

6. Ponownie wejść na stronę logowania: <https://m025242.molnet.mol.pl/> wprowadzając już swój e-mail i hasło.

Jeśli hasło do katalogu elektronicznego OPAC zostało zapomniane to wówczas użytkownik musi wybrać w formularzu logowania opcję "Przywróć hasło". Po wpisaniu maila, czytelnik otrzyma link, który umożliwi mu zmianę hasła.

Logowanie


Proszę podać e-mail i hasło

E-mail:

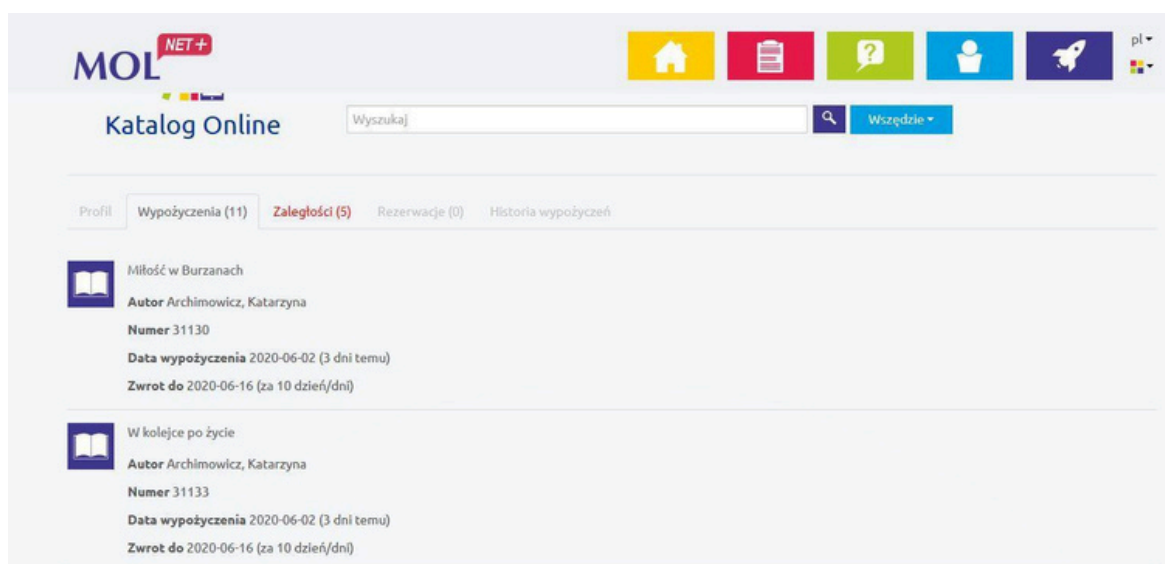
Hasło:

[Załóż konto](#) [Przywróć dostęp](#) | [Zmień hasło](#)

Zaloguj się >

 Nie wiesz jak się zalogować? [Skorzystaj z naszych porad >](#)

Profil użytkownika "Twoje konto" zawiera wszystkie dane dotyczące Twojego konta bibliotecznego. □ dane osobowe zalogowanego czytelnika, □ informacje o wypożyczeniach, terminach zwrotu □ informacje o ewentualnych zaległościach, □ informacje o zarezerwowanych pozycjach □ historię wszystkich wypożyczeń czytelnika



MOL NET+

Katalog Online

Wyszukaj

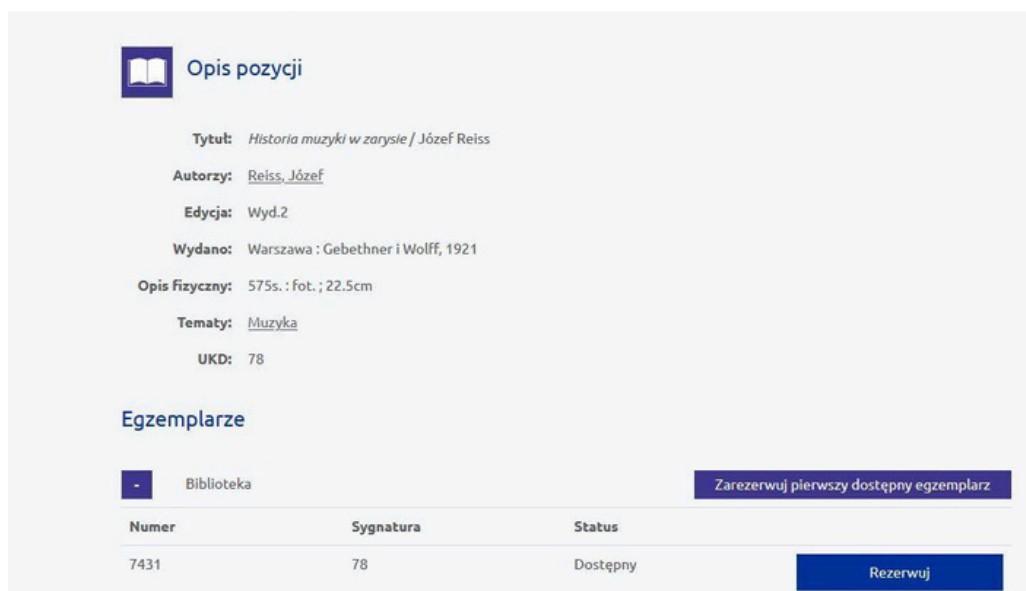
Wszędzie ▾

Profil Wypożyczenia (11) **Zaległości (5)** Rezerwacje (0) Historia wypożyczeń

Miłość w Burzanach
Autor Archimowicz, Katarzyna
Numer 31130
Data wypożyczenia 2020-06-02 (3 dni temu)
Zwrot do 2020-06-16 (za 10 dzień/dni)

W kolejce po życie
Autor Archimowicz, Katarzyna
Numer 31133
Data wypożyczenia 2020-06-02 (3 dni temu)
Zwrot do 2020-06-16 (za 10 dzień/dni)

Rezerwacja książki Każdy czytelnik dzięki katalogowi OPAC ma możliwość zarezerwowania sobie wybranej pozycji książkowej. Rezerwacji podlega egzemplarz wybranego tytułu. Aby dokonać rezerwacji musisz zalogować się, wyszukać interesujący Cię tytuł, a następnie przejść do listy egzemplarzy gdzie widoczny jest przycisk "Rezerwuj". Status Twojej rezerwacji, jak i termin jej wygaśnięcia będzie widoczny w Twoim komputerze.



Opis pozycji

Tytuł: *Historia muzyki w zarysie* / Józef Reiss

Autorzy: [Reiss, Józef](#)

Edycja: Wyd.2

Wydano: Warszawa : Gebethner i Wolff, 1921

Opis fizyczny: 575s. : fot. ; 22.5cm

Tematy: [Muzyka](#)

UKD: 78

Egzemplarze

- Biblioteka Zarezerwuj pierwszy dostępny egzemplarz

Numer	Sygnatura	Status
7431	78	Dostępny

Rezerwuj

Jak wyszukiwać w katalogu OPAC?

Do wyszukiwania w katalogu OPAC służy jedno pole wyszukiwawcze.

Podczas wprowadzania poszukiwanej informacji system generuje automatycznie podpowiedzi.

Po wprowadzeniu w pole wyszukiwania informacji kliknij ikonkę z lupą lub naciśnij na klawiaturze komputera Enter.

Wybranie poszukiwanego hasła z listy podpowiedzi spowoduje wykonanie automatycznego wyszukiwania.

Możliwe jest zawężenie listy z wynikami wyszukiwania. Aby to wykonać:

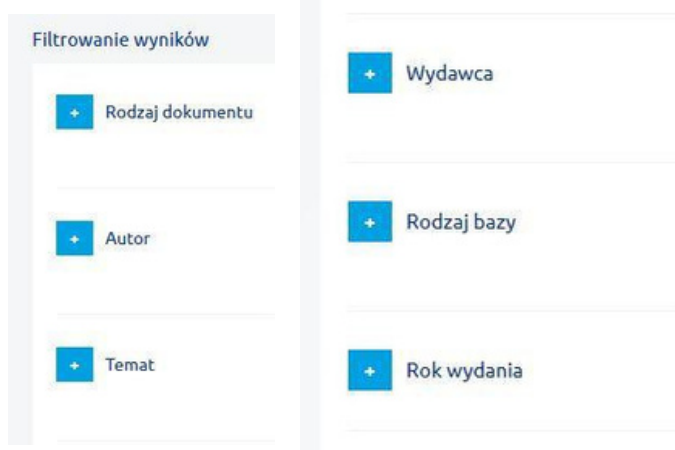
- przed uruchomieniem wyszukiwania - wybierz jeden z indeksów wyszukiwawczych:



- po uruchomieniu wyszukiwania - za pomocą filtrów znajdujących się po lewej stronie listy wyników.

Filtrowanie wyników

Katalog Online pozwala na filtrowanie listy wyników wyszukiwania, tak abyś mógł szybciej dotrzeć do poszukiwanego dzieła.



Można korzystać z kilku filtrów wyszukiwawczych jednocześnie. Wybrane przez siebie filtry są widoczne ponad listą wyników wyszukiwania.